Como Ajustar a Resolução do Equipamento Remoto no AnyDesk: Guia Prático para uma Experiência Ideal

ÍNDICE

Opção 1: Reduzir (Ajustar à janela)

Opção 2: Ajustar resolução automaticamente

Dica para Administradores

Se a **resolução do equipamento remoto** é maior do que a do seu monitor local, o AnyDesk exibirá a área de trabalho em uma janela, e algumas partes (barra de tarefas, menus, etc.) podem ficar fora da vista. Felizmente, existem duas maneiras simples de resolver isso:

Opção 1: Reduzir (Ajustar à janela)

Esse modo reduz a área de trabalho remota para que *caiba inteira* dentro da sua tela local.

1. Clique no menu de **exibição** (ícone de monitor na barra superior).



Abrir menu de visualização

2. Selecione **Reduzir**.

 © 2026 ajuda.licencia

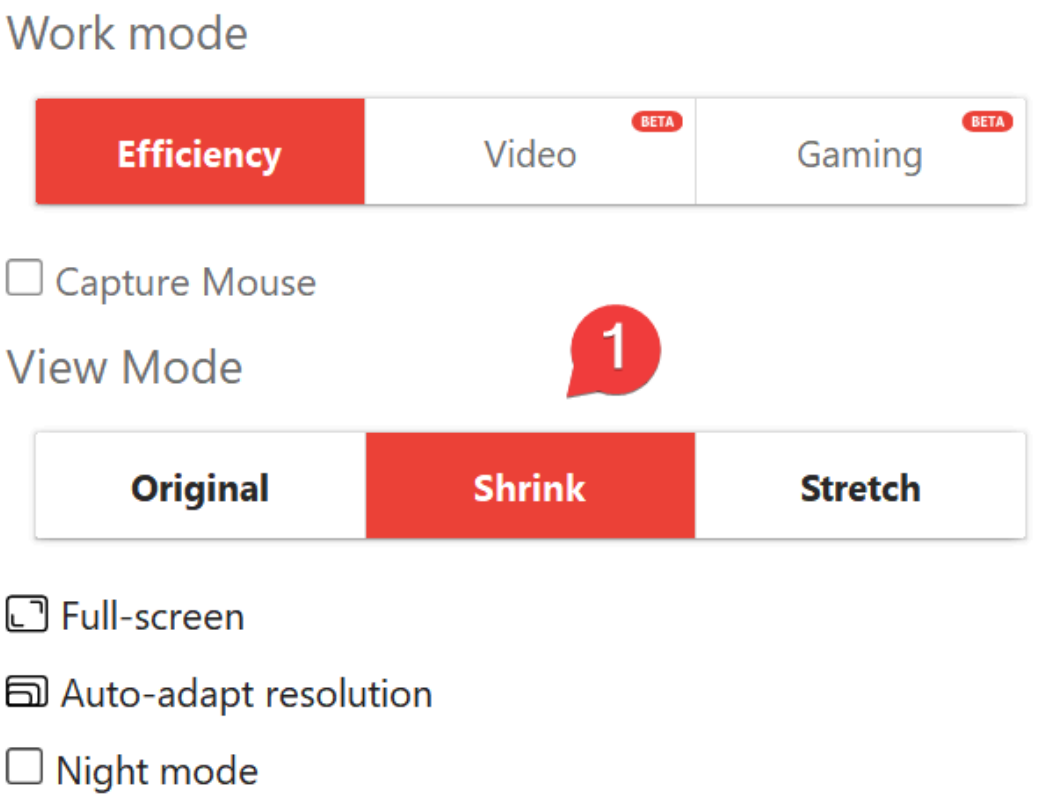

Escolher Reduzir

> **Resultado**: Toda a área de trabalho remota será exibida completamente dentro da janela do AnyDesk. Se você precisar ler textos pequenos, utilize a lupa integrada ou aproxime o zoom com `Ctrl + roda do mouse`.

Opção 2: Ajustar resolução automaticamente

O AnyDesk ajusta a resolução do equipamento remoto para que coincida com a do seu monitor local. Além disso, essa opção geralmente melhora o desempenho, pois menos pixels são enviados pela rede.

1. Abra novamente o menu de **exibição**.

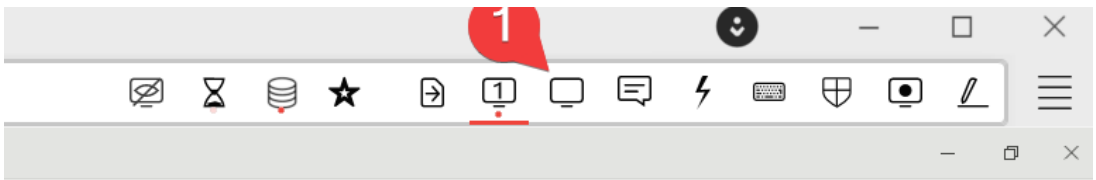

Abrir menu de visualização

2. Escolha **Ajustar resolução**.

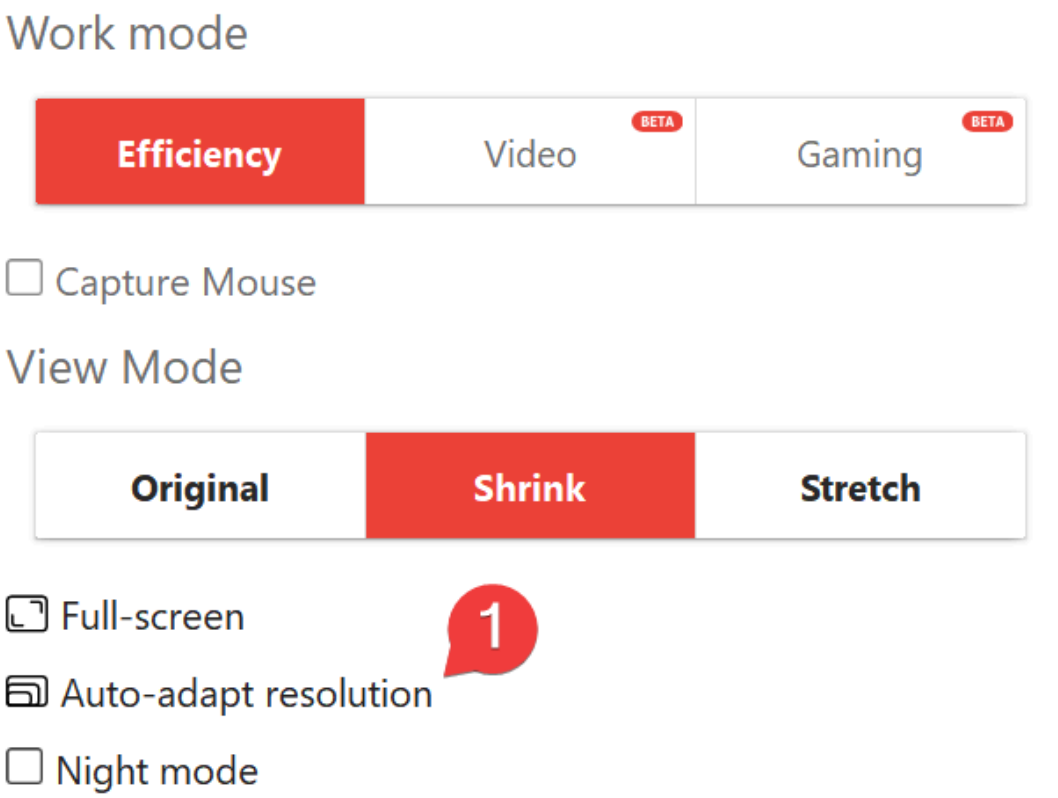

Selecionar Ajustar resolução

> **Resultado**: A tela remota é redimensionada para se ajustar ao seu monitor; você verá a barra de tarefas e as bordas sem precisar deslocar a imagem.

Dica para Administradores

Se você quiser que essa opção seja aplicada **sempre** ao iniciar uma sessão:

1. Acesse **Configurações ▸ Tela** no AnyDesk.
2. Ative **Alterar resolução automaticamente ao iniciar a sessão**.

Com qualquer uma dessas duas soluções, você deverá conseguir visualizar a tela completa do equipamento remoto e trabalhar normalmente. Se o problema persistir, entre em contato conosco informando sua versão do AnyDesk, sistema operacional e número de monitores. Estamos aqui para ajudar!

Experimente o AnyDesk gratuitamente e descubra todos os seus benefícios. Caso tenha dúvidas sobre a compra do AnyDesk no Brasil, não hesite em nos contatar!