Entenda o que é e quais os benefícios de um Namespace personalizado no AnyDesk

ÍNDICE

O que é um Namespace?
- O que é um Namespace?
- Quais são os benefícios de um Namespace personalizado?
- Artigos relacionados:

O que é um Namespace?

Namespace é o seu domínio personalizado do AnyDesk. Garante a identificação precisa do seu dispositivo e também eleva a segurança, permitindo conexões apenas de dispositivos registrados no seu Namespace. | Table of contents

O que é um Namespace?

Para se conectar a dispositivos remotos com o AnyDesk, você precisa saber o ID ou Alias (Endereço AnyDesk) do dispositivo remoto.

ID do AnyDesk é um código único de 9 ou 10 dígitos exibido no aplicativo.

Alias do AnyDesk é um endereço rotulado com letras exibido sob o ID.

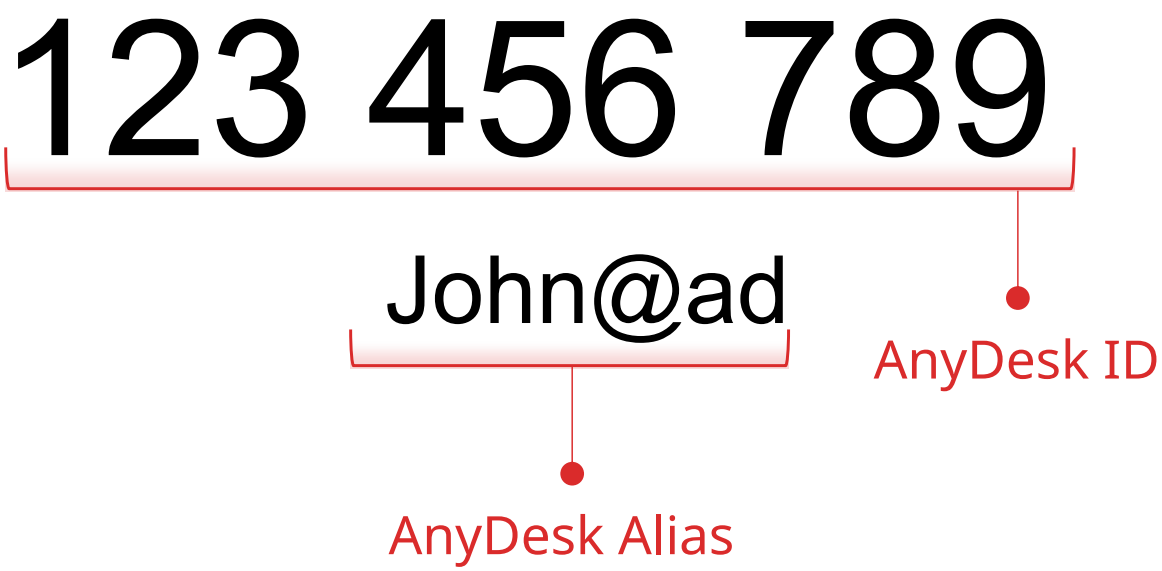

Alias do AnyDesk consiste no nome de usuário do seu dispositivo e um Namespace <**username**>@<**namespace**>, por exemplo, *John@ad.*

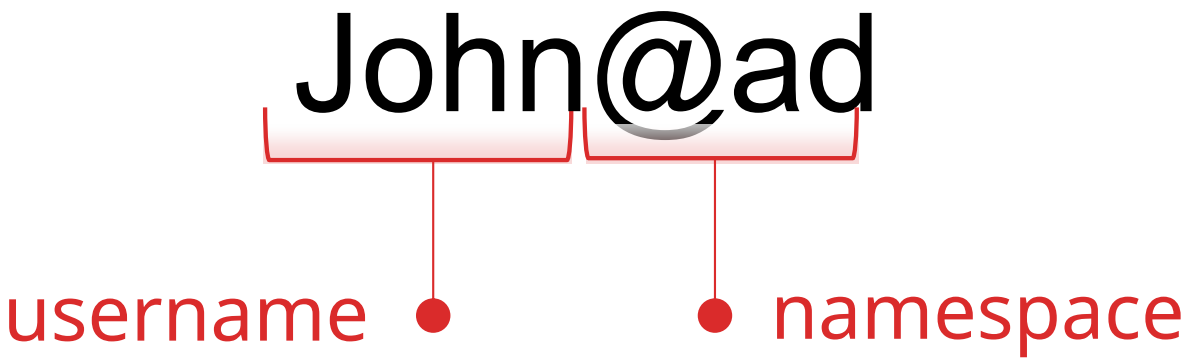

O Namespace padrão é **@ad**, referindo-se a **A**ny**D**esk, e é atribuído a todos os usuários que instalaram o aplicativo AnyDesk. O AnyDesk portable (não instalado) possui apenas um ID.

A opção de Namespace personalizado permite que você especifique um nome individual disponível apenas para você, por exemplo, *SeuNome@NomeDaEmpresa*.

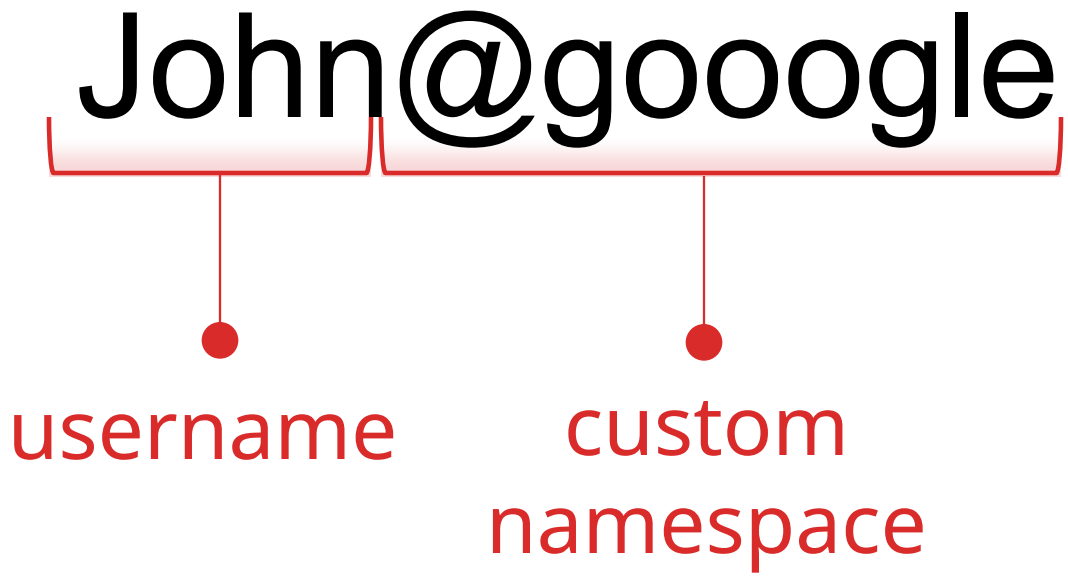

Seu domínio pessoal do AnyDesk melhora a identificação do dispositivo e a segurança. Você pode adicionar o Namespace personalizado nas configurações da **Lista de Controle de Acesso (ACL)** e apenas dispositivos registrados no seu Namespace poderão se conectar a você.

💡 Para mais informações sobre o endereço AnyDesk, consulte **ID e Alias do AnyDesk**.

Quais são os benefícios de um Namespace personalizado?

Com um Namespace personalizado, você obtém as seguintes vantagens:

- **Segurança aprimorada** - identifique facilmente clientes verificados e bloqueie o acesso não autorizado.
- **Facilidade de gerenciamento** - conceda acesso total a clientes autorizados dentro do seu Namespace.
- **Identidade de marca** - construa confiança com um Namespace personalizado que transmite uma imagem profissional da marca aos seus clientes.
- **Configuração simples** - escolha o nome do seu domínio. Um Namespace será criado para você. Configure seu Namespace em alguns passos simples e adicione-o à sua Lista de Controle de Acesso para uma segurança aprimorada.

Artigos relacionados:

- ID e Alias do AnyDesk
- Lista de Controle de Acesso