Ajuda do AnyDesk no Brasil.

Guia de Sessões no AnyDesk: Como Visualizar Histórico de Conexões | my.anydesk II

ÍNDICE

🚀 Sessões

Visão Geral de Conexões

Detalhes da Conexão

🚀 Sessões

A guia **Sessões** no my.anydesk II se refere a todo o histórico de conexões feitas através do seu cliente AnyDesk.

Visão Geral de Conexões

Acesse a guia **Sessões** e veja os seguintes detalhes de cada conexão criada entre dois clientes:

- **Endereço de origem** - o endereço AnyDesk do dispositivo que iniciou a conexão.
- **Endereço de destino** - o endereço AnyDesk do dispositivo que aceitou a solicitação de conexão.
- **Estado** - o status da conexão.
- **Hora de início** - horário exato quando a conexão começou.

- **Hora de término** - horário exato quando a conexão terminou.

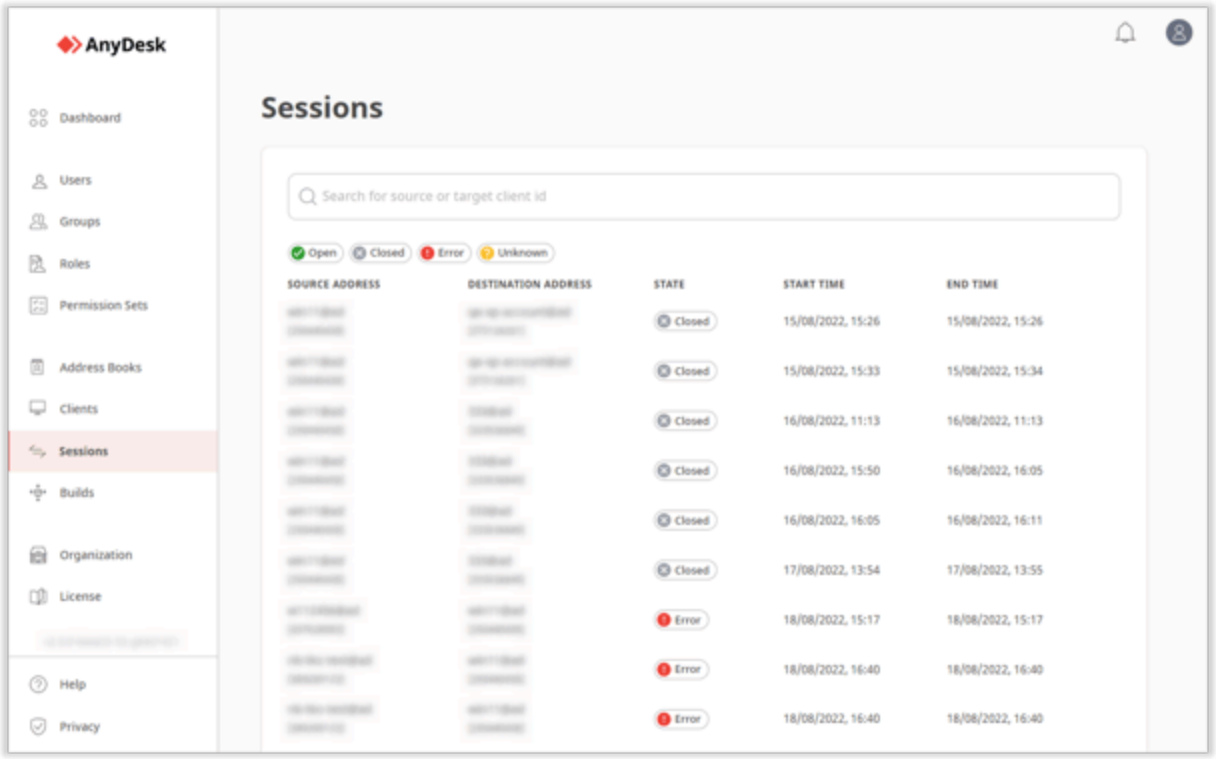

Você também pode filtrar as conexões pelo seu estado ao selecionar o estado no topo da lista de conexões.

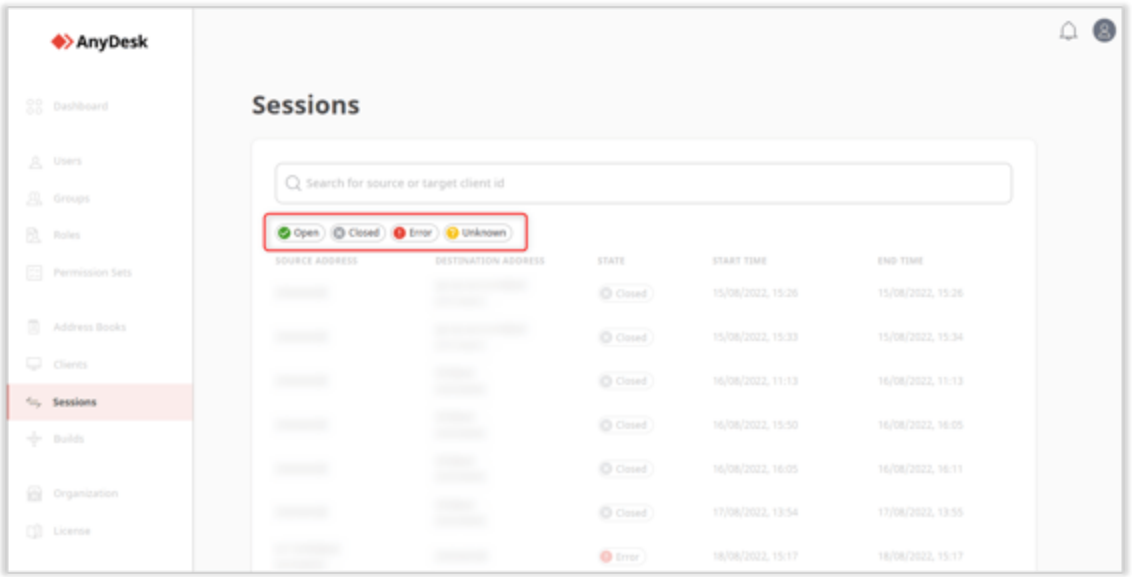

Detalhes da Conexão

Para visualizar os detalhes de cada conexão, selecione uma conexão da lista.

Na página seguinte, você verá informações detalhadas sobre a conexão, incluindo a duração da conexão e se os dispositivos estão licenciados. Além disso, você pode ver comentários sobre a conexão na seção **Comentários**.

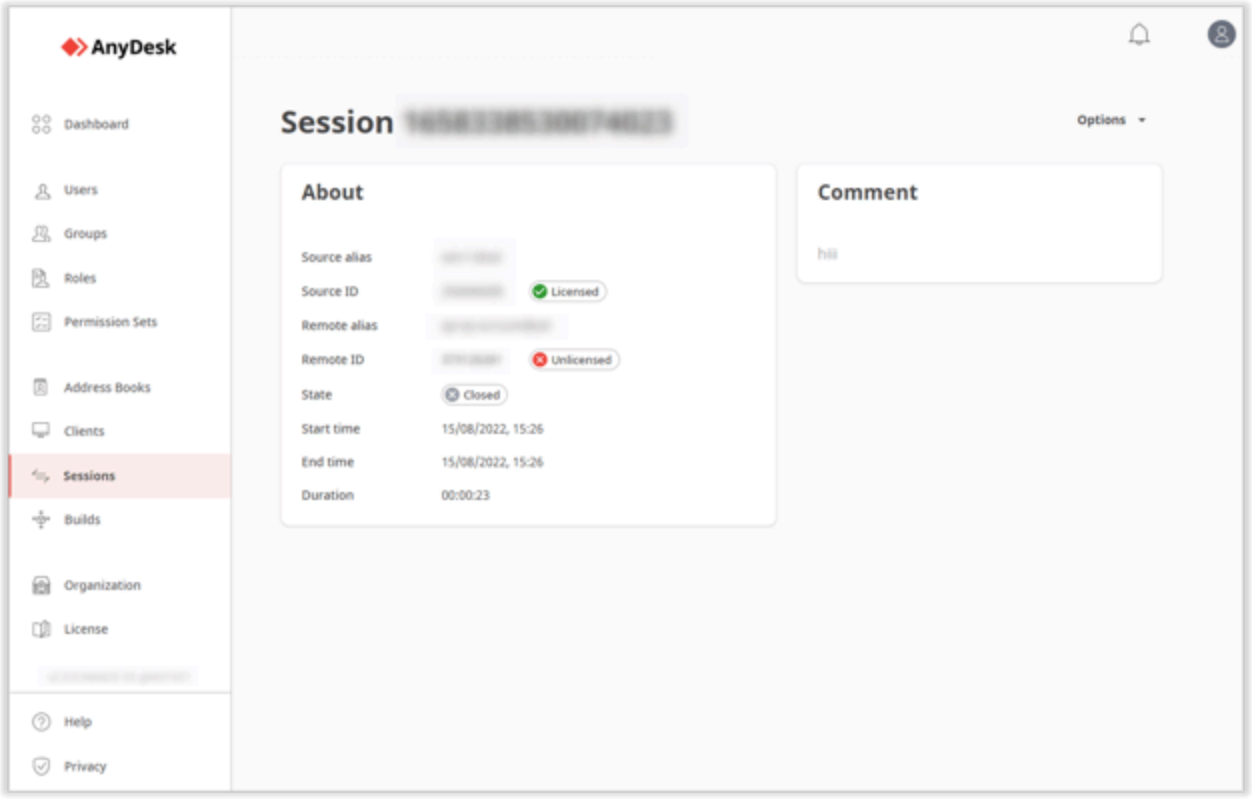

Página de detalhes da conexão